

BAIGNOIRE DE MASSAGE

---

# SYSTEME SYMPHONIA

CHROMO LED  
MUSIQUE

Mode d'emploi

Feuille de garantie



# BAIGNOIRE DE MASSAGE

## SYSTEME SYMPHONIA

### Sommaire

1. Avant l' utilisation.
2. Implantation des éléments
3. Système
4. Entretien
5. Garantie
6. Schéma électrique

### IMPORTANT

Avant la mise en service de votre balnéo-thérapie, nous vous recommandons de lire attentivement les instructions se trouvant dans ce mode d'emploi.

## 1. AVANT L' UTILISATION

### Mode de fonctionnement du système







Lors de la mise sous tension de l' installation, certaines touches du clavier clignotent.

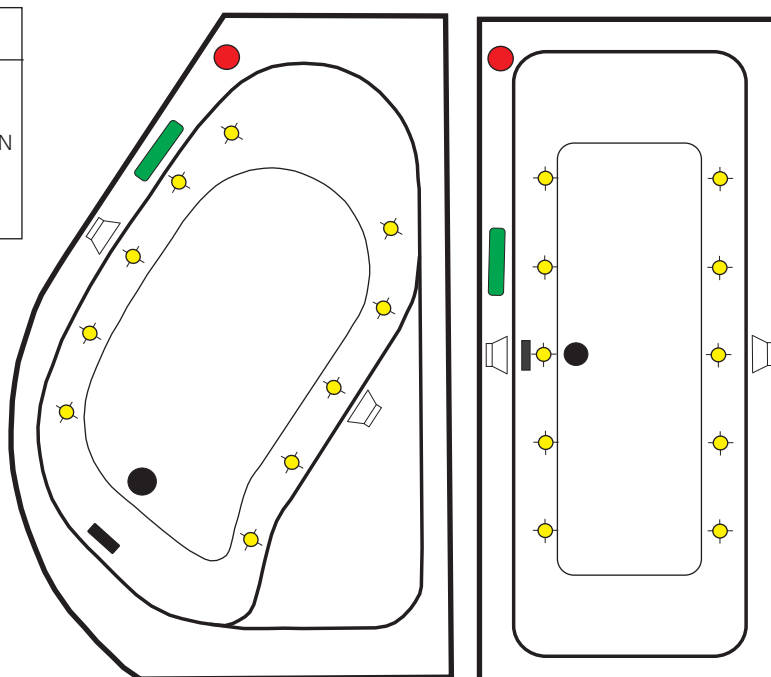
### Produits de bain



Utiliser des produits **non-moussant** dans votre baignoire de massage.

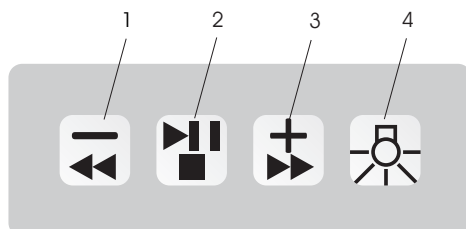
## 2. PRINCIPE D'IMPLANTATION DES ELEMENTS DANS LE SYSTEME SYMPHONIA

SYSTEME SYMPHONIA			
	CLAVIER		VIDAGE
	10 CHROMO LEDS		TROP PLEIN
	2 HAUT-PARLEURS		CLEF USB







# BAIGNOIRE DE MASSAGE

## 3. SYSTEME SYMPHONIA



1. Volume sonore mini  
Morceau précédent
2. Lecture/ pause /arrêt
3. Volume sonore maxi  
Morceau suivant
4. ON-OFF LED Couleur

Clavier	SYSTEME CHROMO (fonctionne sans eau)	Affichage touches	
	MISE EN MARCHE: Pression ARRÊT SUR COULEUR: Pression ARRÊT: Pression courte	VERT clignote JAUNE VERT	Temporisation 20 minutes

Clavier	SYSTEME MUSIQUE (fonctionne sans eau)	Affichage touches	
	LECTURE: Pression  PAUSE: Pression ARRÊT: Pression longue (plus de 2sec.)	1,2,3,4 BLEU Sans clé USB: 2 ROSE 2 clignote 2 éteint	La clé USB se trouve dans son logement, elle est formatée en FAT 32.  Après mise en place de la clé, la touche 2 est ROSE pendant 2 sec., temps pour la reconnaissance de la clé.  Une fois la clé reconnue, la touche 2 devient BLEUE. Si la clé est présente, et que la touche 2 reste ROSE, ceci signifie qu'aucun fichier valide n'est présent sur cette clé.  Le système ne supporte que des fichiers FAT 16, FAT 32 ou VFAT, avec des secteurs de 512, 1024 ou 2048 octets. La taille maxi d'un fichier est de 2G  Bien refermer le couvercle du logement de la clé, pour éviter l'introduction d'eau.
	MORCEAU PRECEDENT: Pression  VOLUME MINI: Pression continue jusqu'au volume désiré	1 BLEU s'éteint  1 BLEU clignote au volume mini	
	MORCEAU SUIVANT: Pression  VOLUME MAXI : Pression continue jusqu'au volume désiré	3 BLEU s'éteint  3 BLEU clignote au volume maxi	

NB. En mode LECTURE: Pas de temporisation du système.  
En mode PAUSE : Temporisation de 20 minutes, ensuite arrêt complet du système.

## 4. ENTRETIEN DE LA BAIGNOIRE ACRYLIQUE

Attention, je suis en acrylique (plastique)! Pour me garder neuve et brillante, après chaque bain, quand je suis encore chaude, nettoyez - moi avec une éponge imbibée d'eau chaude, et de savon liquide. Je crains les produits abrasifs, (pas de tampogex grattoir, etc). Pour garder mon éclat, utilisez de l'alcool à brûler sur un chiffon et essuyez-moi. En utilisant régulièrement votre baignoire, il est possible que de légères rayures apparaissent. Celles-ci peuvent être réparées très facilement. Mettez un peu de liquide de polissage sur une patte et frottez l'endroit fortement jusqu'à ce que le dommage ne soit plus visible.

Nettoyer ensuite la baignoire avec un nettoyeur pour acryl. Au cas où après quelques années, votre baignoire n'aurait plus l'éclat du neuf, étendre sur toute la surface la pâte à polir et laisser le produit une vingtaine de minutes. Bien frotter ensuite avec un chiffon doux.

## 5. GARANTIE POUR SYSTEME DE BALNEOTHERAPIE

Garantie du système de massage: 2 ans pour moteurs, pompes, électronique et options

Ref. :

SWISSPOOL BALNEO S.A., CH 2612 - Cormoret (TüV-GS)

Cette carte de garantie est un document que le fabricant l'artisan spécialisé ou le revendeur est tenu de remplir. Conservez précieusement cette garantie dûment remplie ainsi que la facture. Toute déclaration erronée concernant la date d'achat et toute modification arbitraire des informations portées sur la garantie ont pour effet de nous libérer de notre engagement de garantie.

Sont exclus de la garantie, les dommages dus lors de transport et de manipulation, ainsi que de la mise en place incorrecte de l'objet. ( Le maître d'oeuvre, l'architecte ainsi que l'installateur sont tenu de respecter totalement les directives de pose fournies par le fabricant ).

Ceci s'applique également aux dommages apparus à la suite d'une utilisation non conforme, d'une manipulation incorrecte ou du montage de pièces de rechange et d'accessoires non livrés ni autorisés par nous.

Toute réclamation doit nous être adressée par écrit dans les sept jours après constatation du vice, en joignant la garantie ainsi que le justificatif d'achat.

En cas de litige, le for juridique est Courtelary

Date d'achat \_\_\_\_\_

Client, Nom et Adresse

Vendu par : Timbre et signature

# 6. SCHEMA ELECTRIQUE

## SYSTEME SYMPHONIA

